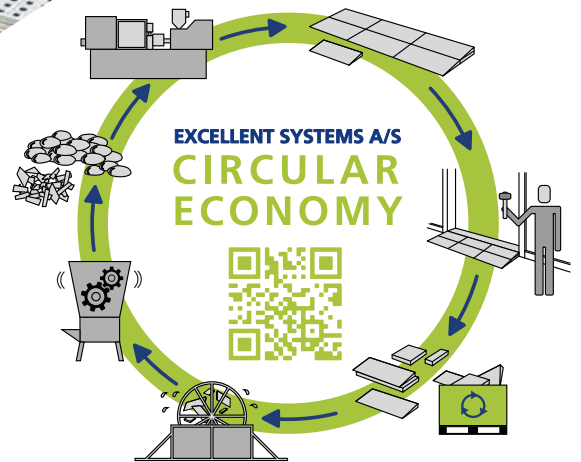



# INDIVIDUELLE LØSNINGER

Ramper og gulve tilpasses omgivelserne og giver tilgængelighed for alle



**excellent** systems as

[rampe.dk](http://rampe.dk)


# DEN GODE RAMPELØSNING

## Excellent rampesystem

Excellent Ramper bygges sammen af fliser og ramper med et utal af muligheder. - Reposer, hjørner, kanter, mm. Til udendørs løsninger tilføjes SlipStop i fliser og ramper for en mere skridhæmmende overflade. Højdejustering ned til 2 mm kan foretages med Ramp Adjuster.

Ramperne bankes sammen med locks. Vi har også en Re-lock serie med locks der kan genbruges. Locks findes i forskellige længder og kombinerer 1-5 lag.

Se brugsanvisninger og videoer på vores hjemmeside [excellent-rampe.com](http://excellent-rampe.com) under "vejledninger" i menuen.



Med Excellent ramper er det ikke nødvendigt at ændre på bygningen. Rampen kan tilpasses alle bygninger.



## Platform med flere ramper

I stedet for 1 rampe kan der bygges en platform med rampe til to sider, samt en mindre rampe op til døren. Derved får du en mindre stejl rampe og kan stadig køre plæneklipperen om i haven.




# RAMPESYSTEM MED MULIGHEDER



## Ramper med repos og kanter

Alle excellent ramper kan forsynes med kant. Dette forhindrer kørestole, rollatorer, m.m. i at køre ud over rampens kant.



## Hjørneramper

Hjørneramper har den fordel, at man kan benytte rampen fra flere sider, samtidig med at der er færre kanter man kan snuble over.



## Slipstop


Slipstop i ramper giver en ekstra skridhæmmende overflade. Det anbefales derfor altid i udendørs ramper.



## Trapper

I stedet for to trin har vi ændret trappen til 4 trin. Specielt godt velegnet til nedsat gangfunktion.

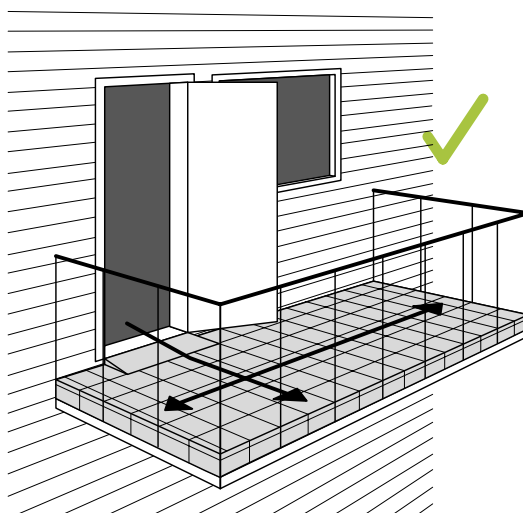
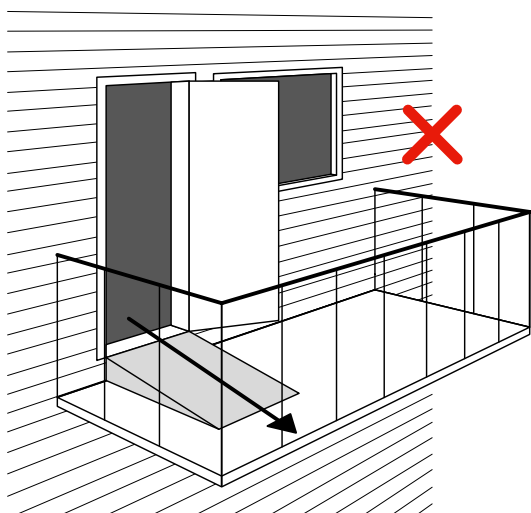
# FLERE LØSNINGER



# HÆVNING AF ALTANER OG SVALEGANGE


## Excellent modulsystem på altan

- God bæreevne. Kan let klare vægten af en 1000 kg tung elektrisk kørestol
- Skridhæmmende overflade
- Fleksibel tilpasningsevne
- Vand kan frit løbe gennem fliserne og ud gennem afløbet på altanen
- Behagelig og tempereret overflade i modsætning til rå beton



En rampe fylder meget og begrænser tilgængeligheden på altanen.

Hævet gulv og lille rampe giver adgang til hele altanen.  
OBS: Det kan være nødvendigt at hæve gelænderet.



## Hævning af gulv i svalegang

På en smal svalegang hæves gulvet for optimal tilgængelighed i alle lejligheder. Gulvet bygges op i flere lag og tilpasses bygningen. Ramperne markeres med gul.



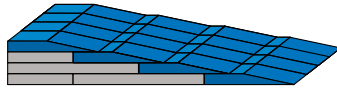
# RAMPEHÆLDNINGER

---

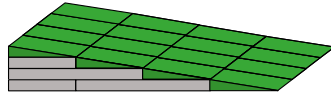
Fleksibiliteten i Excellents rampesystem gør det muligt at opbygge alle typer hældninger:

Hældning 1:7 (14,5%)

Industriramper

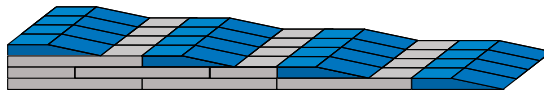


Rampe Type I

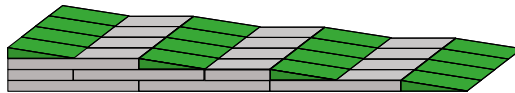


Hældning 1:14 (7,5%)

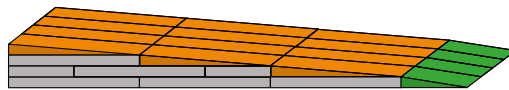
Industriramper



Rampe Type I

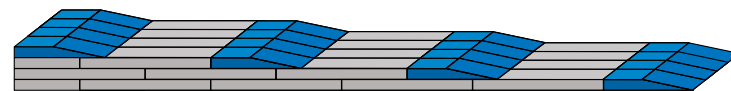


Rampe Type II + I

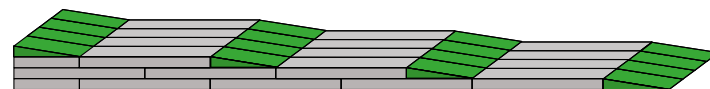


Hældning 1:20 (5%)

Industriramper

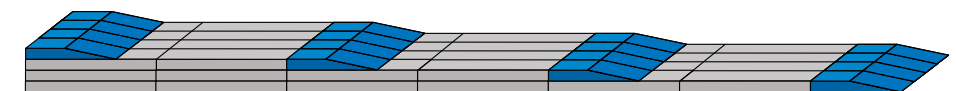


Rampe Type I

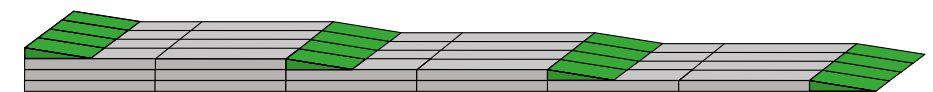


Hældning 1:25 (4%)

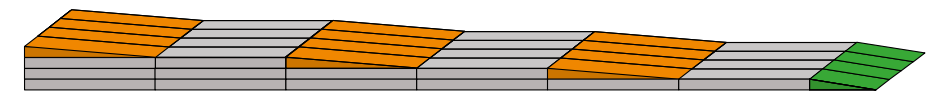
Industriramper



Rampe Type I



Rampe Type II + I






Ramper med Type I og 14,5% hældning.



Rampe Type II med hjørner og SlipStop.

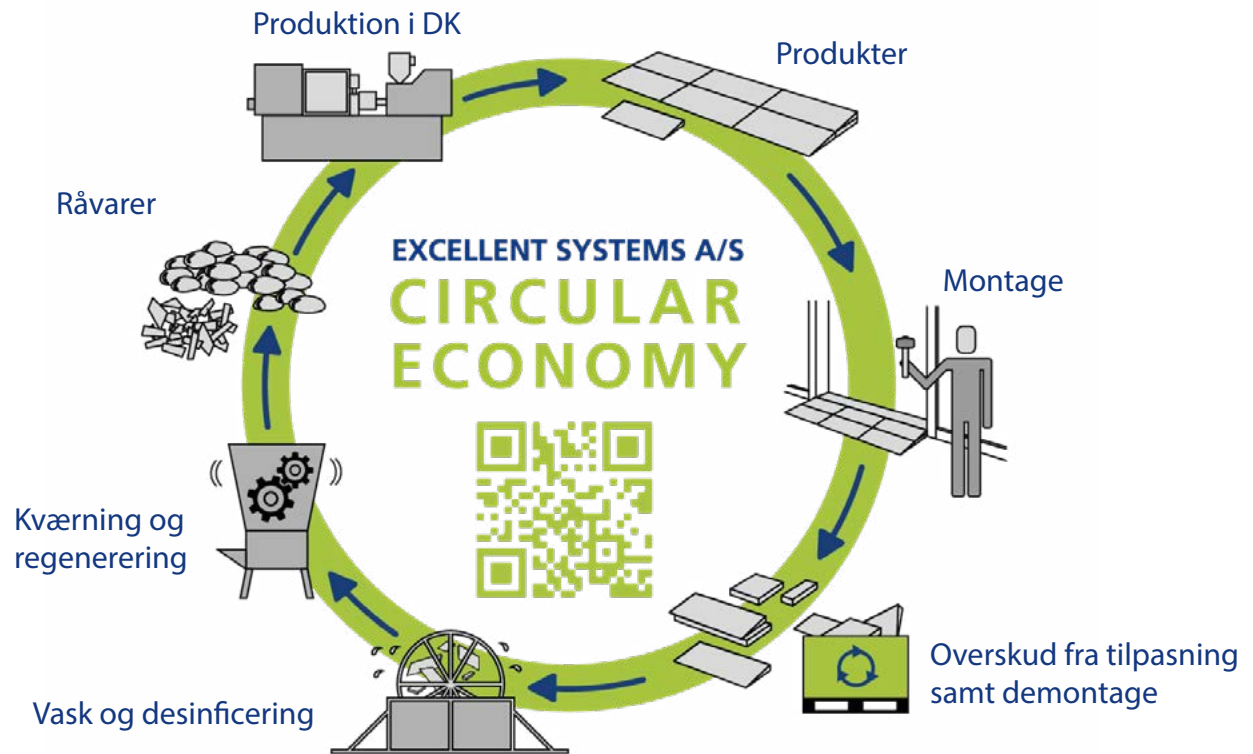


## Montering

Vi kan løse stort set alle opaver og tilpasser altid rampeløsningen bedst muligt til bygningen, for derved at opnå den ønskede tilgængelighed. Vores montører er grundigt uddannede og forstår at skabe den bedste rampeløsning, både hvad angår hældning, skridsikker overflade, kanter og hjørner.

# DANSK PRODUKTION MED OMTANKE FOR MILJØET

Ved at genanvende plast til nye produkter reducerer vi påvirkningen af miljøet:



Samme materiale som findes, på bl.a. indersiden af mælkekartoner.

## Materialer

Alle produkter fremstilles af det miljøvenlige PE (Polyethylen) og er:

- 100% Giftfrie
- 100% PVC-frie
- 100% Genanvendelige
- 100% Lugtfrie

PE-produkter er desuden syrebestandige og korrosionsfri.